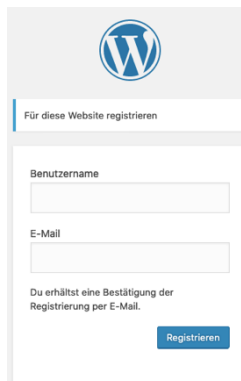


## Platzbuchung während Corona

Zur besseren Nachverfolgung und Vermeidung von Ansammlungen auf der Tennisanlage hat der Vorstand ein Onlinebuchungssystem auf der Homepage eingerichtet. Hier gibt es dazu eine kleine Einweisung.

1. Vor der Buchung muss ein Benutzeraccount angelegt werden. Dieses erfolgt über diesen Link: <http://tc-laasphe.de/wp-login.php?action=register> oder auf der Homepage über den Link <http://tc-laasphe.de/platz-reservierung/> „Neuer Benutzer“. Hier nun den Benutzernamen festlegen, seine gültige Emailadresse eingeben und auf „registrieren“ drücken.



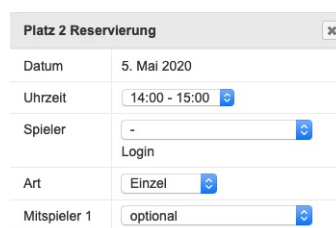
The image shows a registration form for a website. At the top, there is a WordPress logo and the text "Für diese Website registrieren". Below this, there are two input fields: "Benutzername" and "E-Mail". Underneath the "E-Mail" field, there is a note: "Du erhältst eine Bestätigung der Registrierung per E-Mail." At the bottom right of the form, there is a blue button labeled "Registrieren".

2. Man bekommt nun eine Email (Achtung, eventuell kann diese im Spam landen! Dort auf jeden Fall auch mal nachsehen, wenn zeitnah keine Mail kommt.) an die angegebene Adresse und muss ein neues Passwort generieren. Dazu bitte zunächst auf den oberen Link in der email gehen. Dann das angegebene Passwort ersetzen mit einem eigenen. Anschließend auf „zurücksetzen“ drücken.
3. Danach verlässt man die Maske in welcher man das Passwort geändert hat und geht auf den Link der Platzreservierung <http://tc-laasphe.de/der-club/platz-reservierung/> bzw. gibt diesen oben als www. Adresse ein.
4. Dort suche ich mir die Uhrzeit und den Platz aus und klicke auf den Button „reservieren“



The image shows a reservation selection interface. It features a table with two columns. The first column contains the text "12 - 13". The second column contains a grey button with the text "reservieren".

5. Unter dem Reiter „Spieler“ klicke ich auf „Login“.



The image shows a form titled "Platz 2 Reservierung". It contains several fields:

Datum	5. Mai 2020
Uhrzeit	14:00 - 15:00
Spieler	-
Art	Einzel
Mitspieler 1	optional


Below the "Spieler" field, there is a "Login" button.

6. „Passwort“ mein angelegtes Passwort.



The screenshot shows a login window with the title "Login". It contains two input fields: "Login" and "Passwort". Below the "Passwort" field is a link that says "Passwort vergessen?". At the bottom right of the window is a "Login" button.

7. Dann gehe ich auf speichern und der Platz ist auf den Benutzernamen reserviert.



The screenshot shows a reservation form titled "Platz 2 Reservierung". It contains the following fields:

Datum	5. Mai 2020
Uhrzeit	14:00 - 15:00
Spieler	Sabine Gerke-Hochdörffer
Art	Einzel
Mitspieler 1	optional

At the bottom of the form are two buttons: "Abbruch" and "Speichern".

8. Wenn euer Name im System steht ist der Platz gebucht!

Sollte es dabei zu Problemen kommen könnt ihr gerne unter 0172-6871863 (Sabine Gerke-Hochdörffer) Hilfestellung bekommen. Notfalls kann dort auch für euch eine telefonische Reservierung aufgenommen werden.